

休眠账户激活指引

1. 下载招商期货 APP

● 苹果手机：在苹果应用商店（AppStore）中搜索“招商期货”下载安装；或者扫描下图二维码进行下载安装。

● 安卓手机：在应用商城搜索“招商期货”下载安装；或者扫描下图二维码并在浏览器中打开安装即可。



扫描二维码下载招商期货 APP

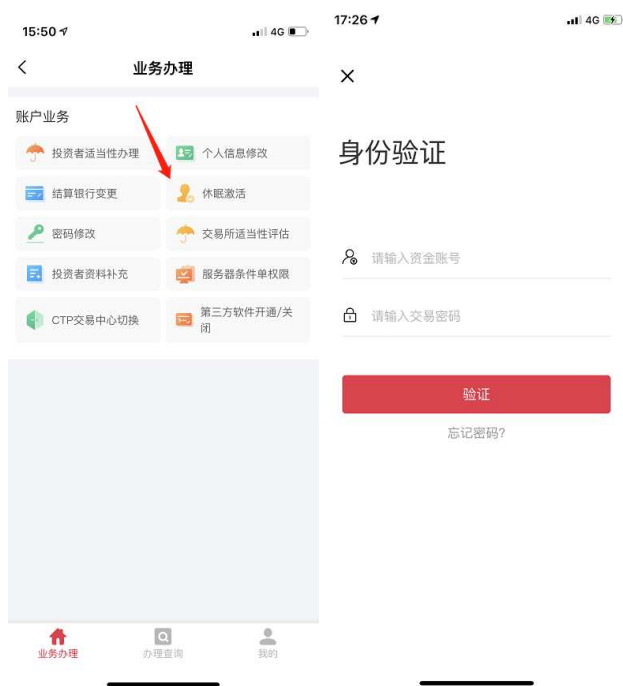
2. 打开招商期货 APP

在首页点击业务办理，进入登录页面。



3. 点击休眠激活业务

按照提示进行身份验证，输入期货资金账号和交易密码，点击“验证”进入“休眠激活”界面。



4. 进入办理页面

查看账户 T-1 权益是否大于 1000 元。

为“是”的情况，点击“下一步”进入“人脸识别”界面。

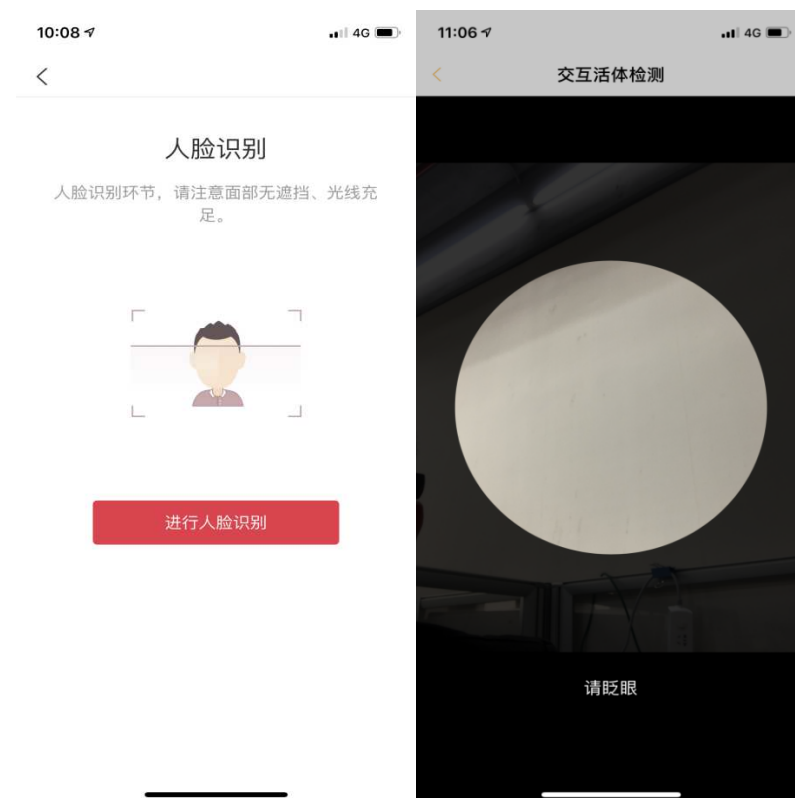
为“否”的情况，先入金使期货账户权益大于 1000 元，再回来继续办理。

注：客户需要满足 T-1 权益大于 1000 元，并且账户不存在不合规情况。




5. 人脸识别

需要客户本人亲自办理，按照提示进行操作。



6. 协议阅读和签署

客户点击阅读休眠激活协议，阅读完成后，点击“我已阅读并同意签署”进入“申请完成”界面。



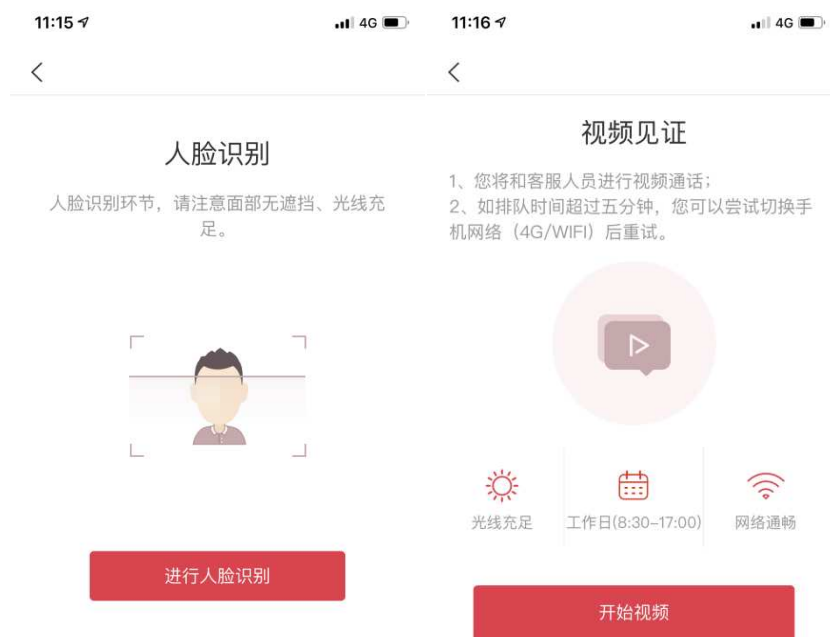
(1) 如客户第一次使用招商期货 APP 办理业务，会提示安装数字证书。



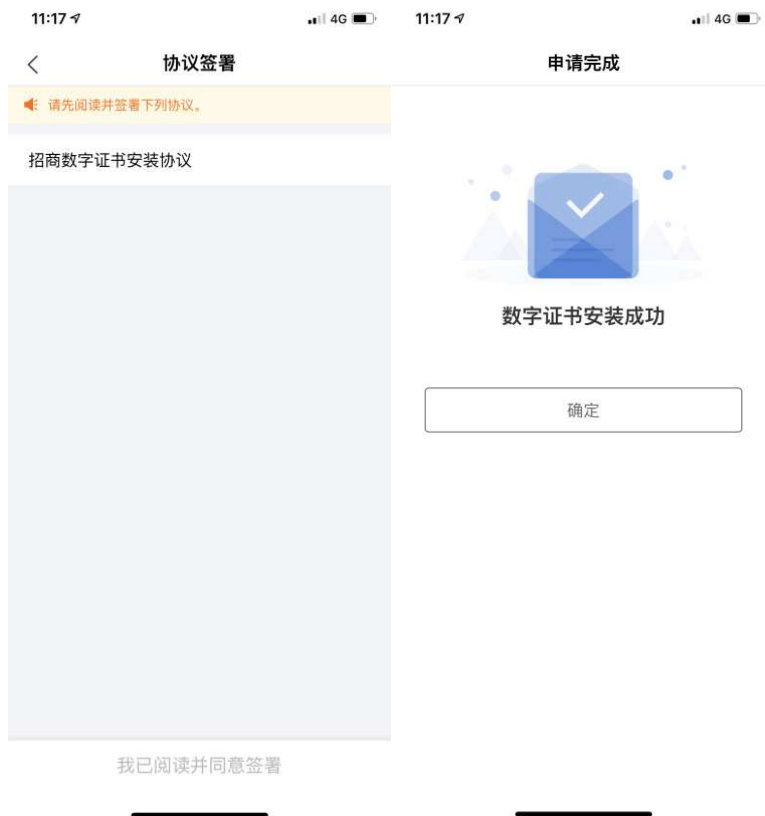
(2) 手写签名。



(3) 人脸识别和视频见证申请数字证书。



(4) 阅读数字证书协议，并点击同意签署。



7. 申请完成

签署完协议后，会看到提交成功的页面。

在“办理查询”页面可以查看业务的进度。

激活处理需要 1-2 个工作日，在激活完成之前请保持账户资金大于 1000 元。

10:13

4G

申请完成



提交成功

业务已提交，请及时关注业务办理进度，审核结果
将已短信方式通知。
您也可以点击“[办理查询](#)”查询办理进度。

确定